

Использование сайта

1 977 845 Посещения

30,36 % Показатель отказов

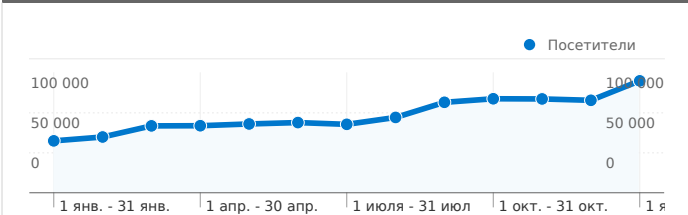
18 991 400 Просмотры страниц

00:08:03 Среднее время пребывания на сайте

9,60 Кол-во просмотренных страниц за посещение

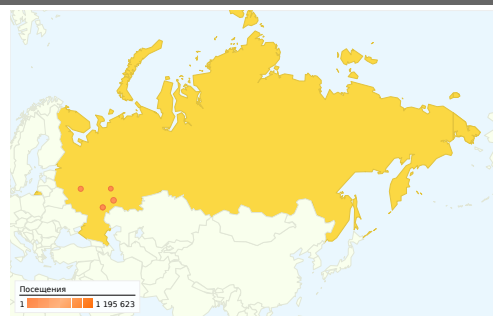
29,95 % Новые посещения

Обзор посетителей

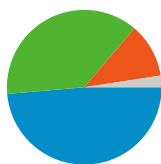


Посетители
619 212

Подробные сведения по стране/региону: Russia

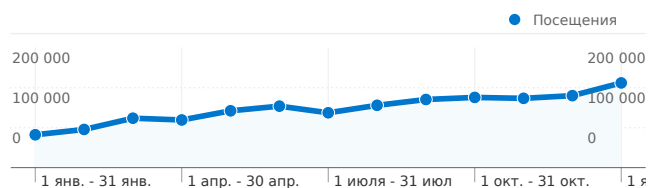


Обзор источников трафика



- Поисковые системы**
961 698,00 (48,62 %)
- Сайты-источники переходов**
743 701,00 (37,60 %)
- Прямой трафик**
224 405,00 (11,35 %)
- Прочие**
48 041 (2,43 %)

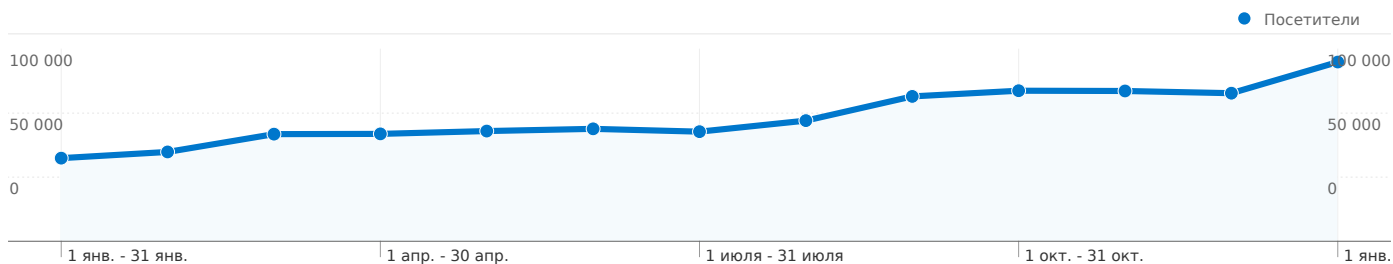
Сведения о городе: Saratov



Посещения
1 280 562

Ключевые слова

Ключевое слово	Посещения	% посещений
авто саратов	26 755	2,78 %
продажа авто в саратове	20 789	2,16 %
иномарки	14 588	1,52 %
авто в саратове	12 410	1,29 %
продажа авто саратов	10 132	1,05 %



Количество человек, посетивших этот сайт: 619 212

1 977 845 Посещения

619 212 Абсолютно уникальные посетители

18 991 400 Просмотры страниц

9,60 Среднее число просмотров страниц

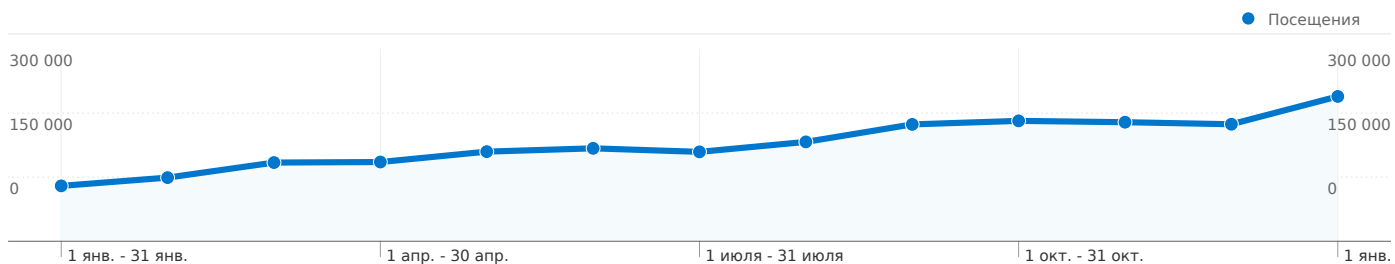
00:08:03 Время пребывания на сайте

30,36 % Показатель отказов

29,95 % Новые посещения

Технический профиль

Браузер	Посещения	% посещений	Скорость подключения	Посещения	% посещений
Opera	693 231	35,05 %	Unknown	1 636 800	82,76 %
Internet Explorer	577 053	29,18 %	DSL	190 148	9,61 %
Firefox	507 950	25,68 %	Cable	112 336	5,68 %
Chrome	107 300	5,43 %	Dialup	21 606	1,09 %
Opera Mini	77 578	3,92 %	T1	15 193	0,77 %

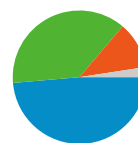


Посещений, связанных со всеми источниками трафика: 1 977 845

11,35 % Прямой трафик

37,60 % Сайты-источники переходов

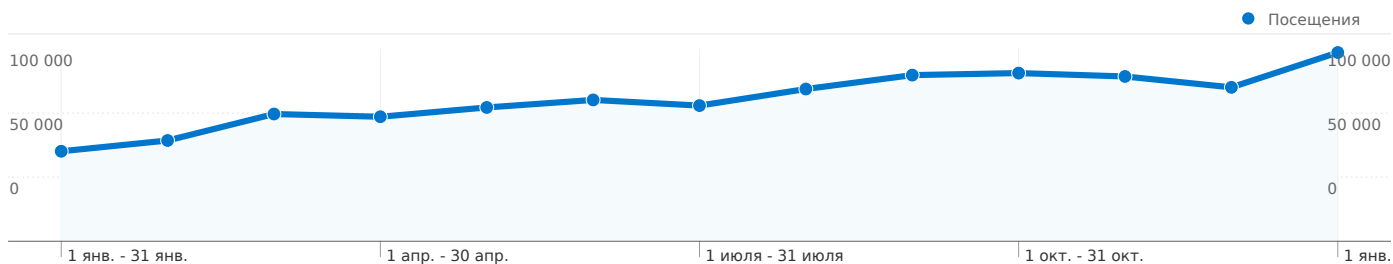
48,62 % Поисковые системы



- **Поисковые системы**
961 698,00 (48,62 %)
- **Сайты-источники переходов**
743 701,00 (37,60 %)
- **Прямой трафик**
224 405,00 (11,35 %)
- **Прочие**
48 041 (2,43 %)

Главные источники трафика

Источники	Посещения	% посещений	Ключевые слова	Посещения	% посещений
yandex (organic)	723 385	36,57 %	авто саратов	26 755	2,78 %
auto.yandex.ru (referral)	549 236	27,77 %	продажа авто в саратове	20 789	2,16 %
(direct) ((none))	224 405	11,35 %	иномарки	14 588	1,52 %
google (organic)	223 949	11,32 %	авто в саратове	12 410	1,29 %
go.mail.ru (referral)	50 905	2,57 %	продажа авто саратов	10 132	1,05 %



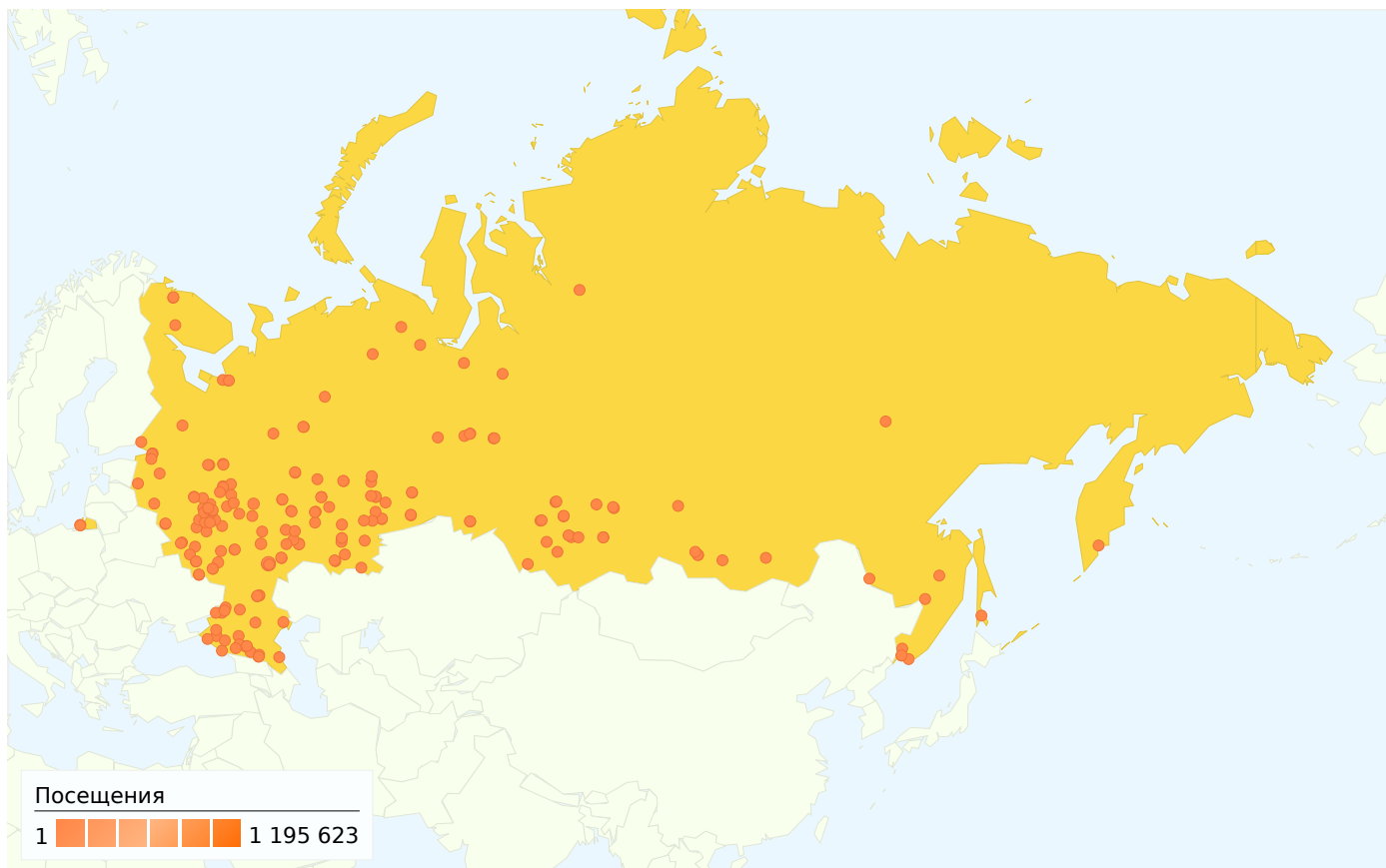
Посещений, связанных с поиском: итого 961 698 (ключевые слова: 208 498)

Использование сайта

Посещения 961 698 % всего сайта: 48,62 %	Кол-во просмотренных страниц за посещение 11,11 Сайт средн: 9,60 (15,74 %)	Среднее время пребывания на сайте 00:08:24 Сайт средн: 00:08:03 (4,24 %)	% Новые посещения 32,72 % Сайт средн: 29,95 % (9,26 %)	Показатель отказов 32,22 % Сайт средн: 30,36 % (6,13 %)
--	--	--	--	---

Ключевое слово	Посещения	Кол-во просмотренных страниц за посещение	Среднее время пребывания на сайте	% Новые посещения	Показатель отказов
авто саратов	26 755	15,94	00:11:39	17,96 %	15,40 %
продажа авто в саратове	20 789	18,22	00:12:30	19,08 %	12,87 %
иномарки	14 588	7,07	00:11:17	25,82 %	26,91 %
авто в саратове	12 410	18,44	00:12:16	18,63 %	16,16 %
продажа авто саратов	10 132	14,90	00:11:09	17,54 %	16,42 %
автосаратов	9 913	17,29	00:11:31	19,33 %	18,22 %
продажа автомобилей в саратове	9 517	19,59	00:12:58	25,62 %	16,15 %
новые и с пробегом	8 883	7,23	00:09:47	20,31 %	23,70 %
саратов авто	8 412	15,64	00:12:00	25,38 %	17,18 %
авто саратова	7 747	18,33	00:12:21	20,81 %	14,11 %

1-10 из 208 498

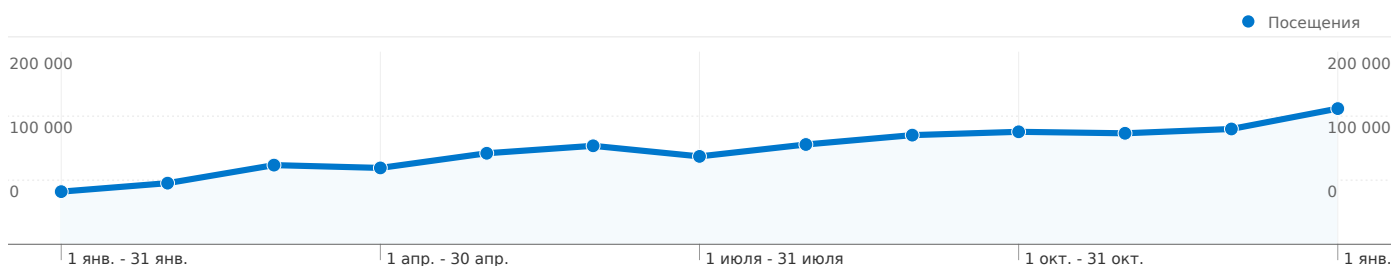


Посещений, связанных с данной страной: 1 861 117 (города: 328)

Использование сайта

Посещения		Кол-во просмотренных страниц за посещение		Среднее время пребывания на сайте		% Новые посещения		Показатель отказов	
1 861 117 % всего сайта: 94,10 %		9,76 Сайт средн: 9,60 (1,61 %)		00:07:58 Сайт средн: 00:08:03 (-1,13 %)		29,33 % Сайт средн: 29,95 % (-2,07 %)		29,87 % Сайт средн: 30,36 % (-1,61 %)	
Город	Посещения	Кол-во просмотренных страниц за посещение	Среднее время пребывания на сайте	% Новые посещения	Показатель отказов				
Saratov	1 195 623	10,74	00:08:25	21,93 %	26,16 %				
Samara	132 826	9,61	00:11:02	29,83 %	25,93 %				
Moscow	94 385	6,63	00:05:30	51,73 %	46,89 %				
Saratov	84 939	9,39	00:07:30	26,65 %	27,96 %				
Kazan	69 150	9,63	00:10:25	32,00 %	27,23 %				
Balakovo	29 434	11,47	00:07:34	24,89 %	27,20 %				
Penza	16 434	8,94	00:05:26	44,33 %	31,93 %				
Nizhny Novgorod	15 108	6,63	00:06:07	47,59 %	39,97 %				
St Petersburg	14 911	3,95	00:02:55	71,62 %	56,41 %				

Engels	13 722	13,28	00:08:49	20,06 %	24,29 %
					1–10 из 328



Посещений, связанных с этим городом: 1 280 562

Использование сайта



1 280 562 Посещения

% всего сайта: 64,75 %



10,65 Кол-во просмотренных страниц за посещение

Сайт средн: 9,60 (10,96 %)



00:08:21 Среднее время пребывания на сайте

Сайт средн: 00:08:03 (3,79 %)



22,25 % Новые посещения

Сайт средн: 29,95 % (-25,72 %)



26,28 % Показатель отказов

Сайт средн: 30,36 % (-13,44 %)